



ТЕРРИТОРИАЛЬНЫЙ ОРГАН
ФЕДЕРАЛЬНОЙ СЛУЖБЫ
ГОСУДАРСТВЕННОЙ СТАТИСТИКИ
ПО РЕСПУБЛИКЕ ТАТАРСТАН

ИНДЕКС ПОТРЕБИТЕЛЬСКИХ ЦЕН

апрель 2024 года

СОДЕРЖАНИЕ

Индексы потребительских цен	3
Индексы цен на отдельные группы и виды продовольственных товаров	8
Индексы цен на отдельные группы и виды непродовольственных товаров	13
Индексы цен и тарифов на услуги	18

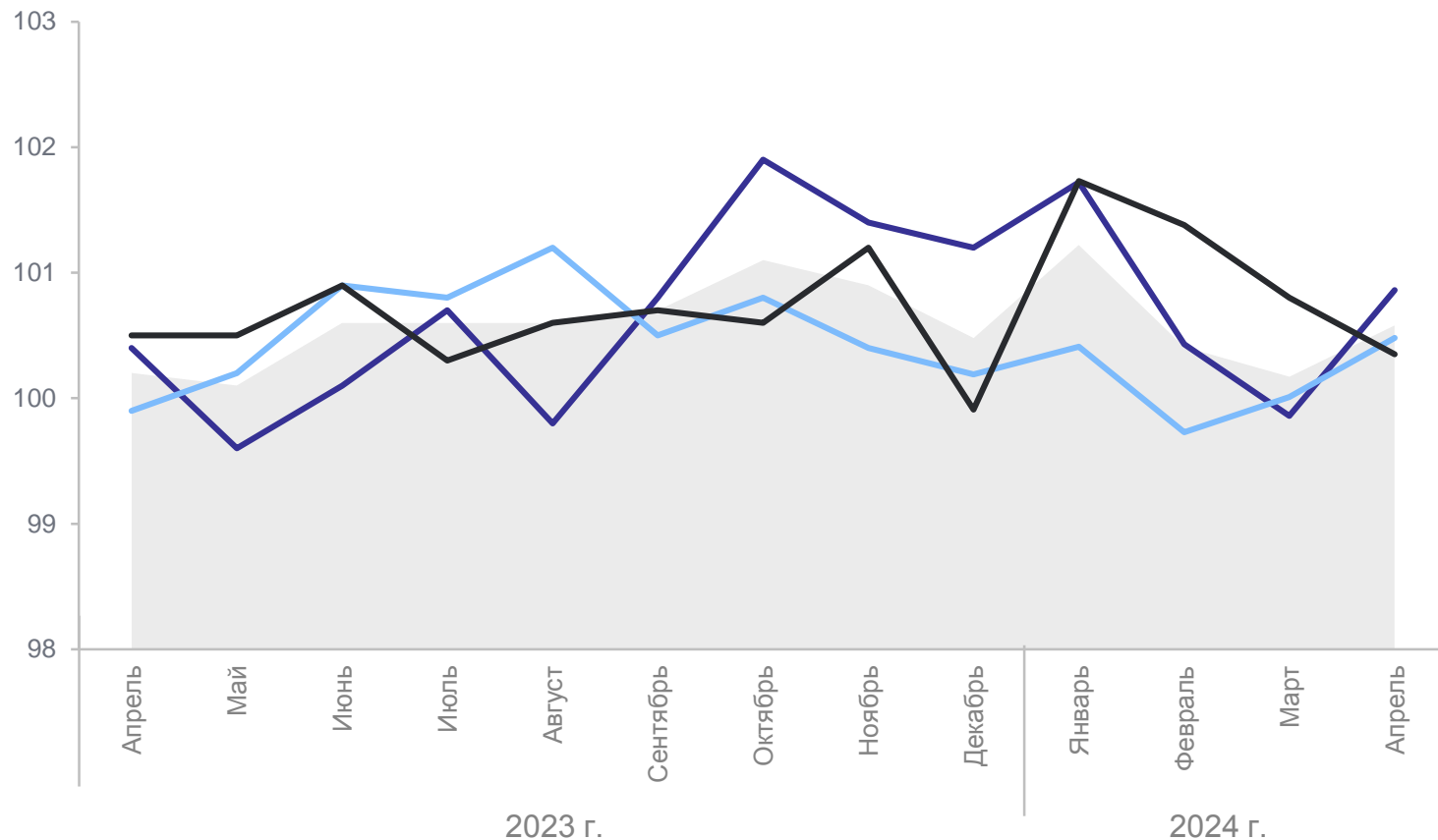
1

Индексы потребительских цен

ИНДЕКСЫ ПОТРЕБИТЕЛЬСКИХ ЦЕН

в % к предыдущему месяцу

ТАТАРСТАНСТАТ



апрель 2024 г. к марту 2024 г.

ИПЦ **100,58**

Продовольственные
товары **100,86**

Непродовольственные
товары **100,48**

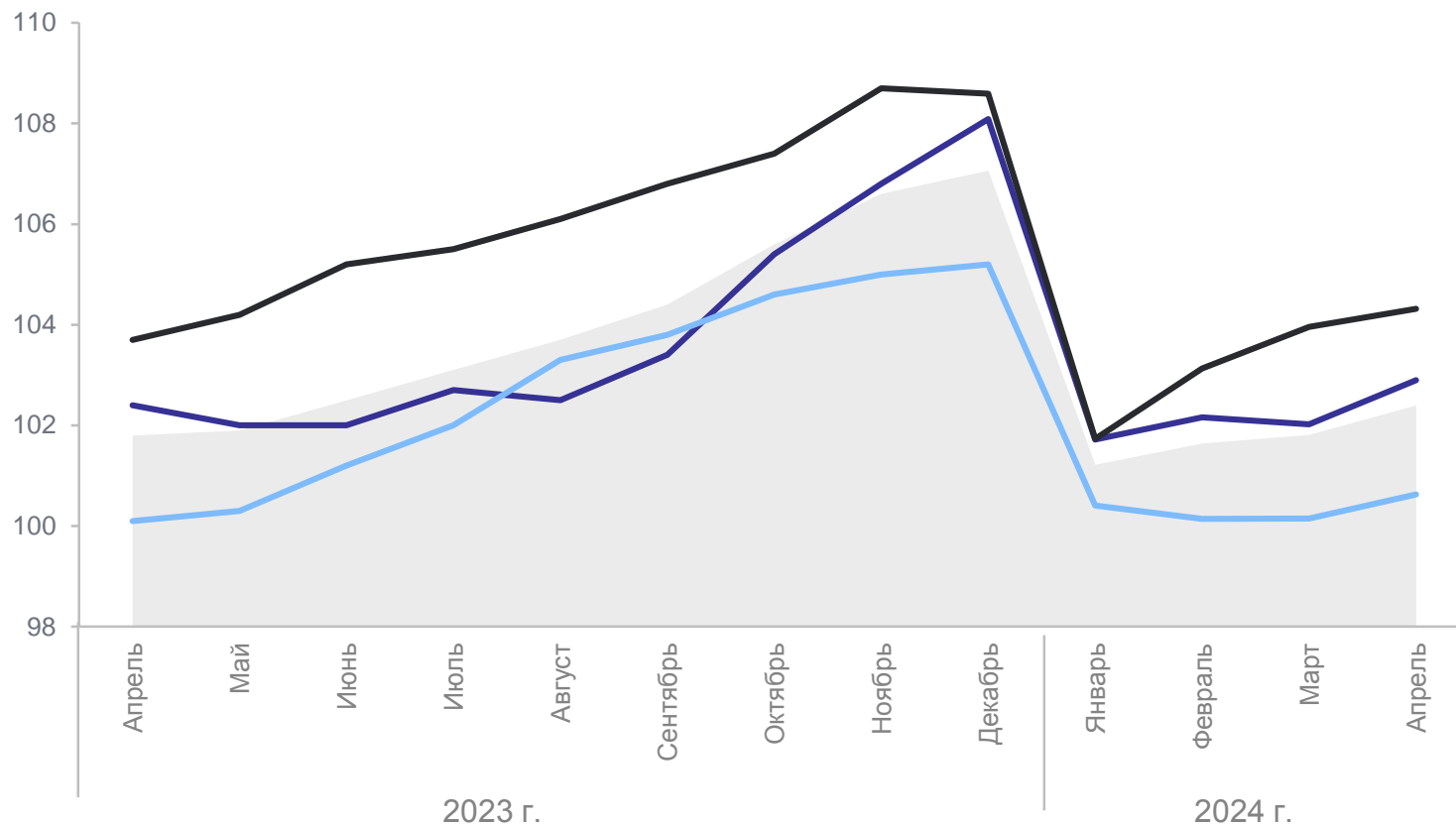
Услуги **100,35**

- ИПЦ
- Продовольственные товары
- Непродовольственные товары
- Услуги

ИНДЕКСЫ ПОТРЕБИТЕЛЬСКИХ ЦЕН

в % к декабрю предыдущего года

ТАТАРСТАНСТАТ



апрель 2024 г. к декабрю 2023 г.

ИПЦ **102,40**

Продовольственные
товары **102,90**

Непродовольственные
товары **100,63**

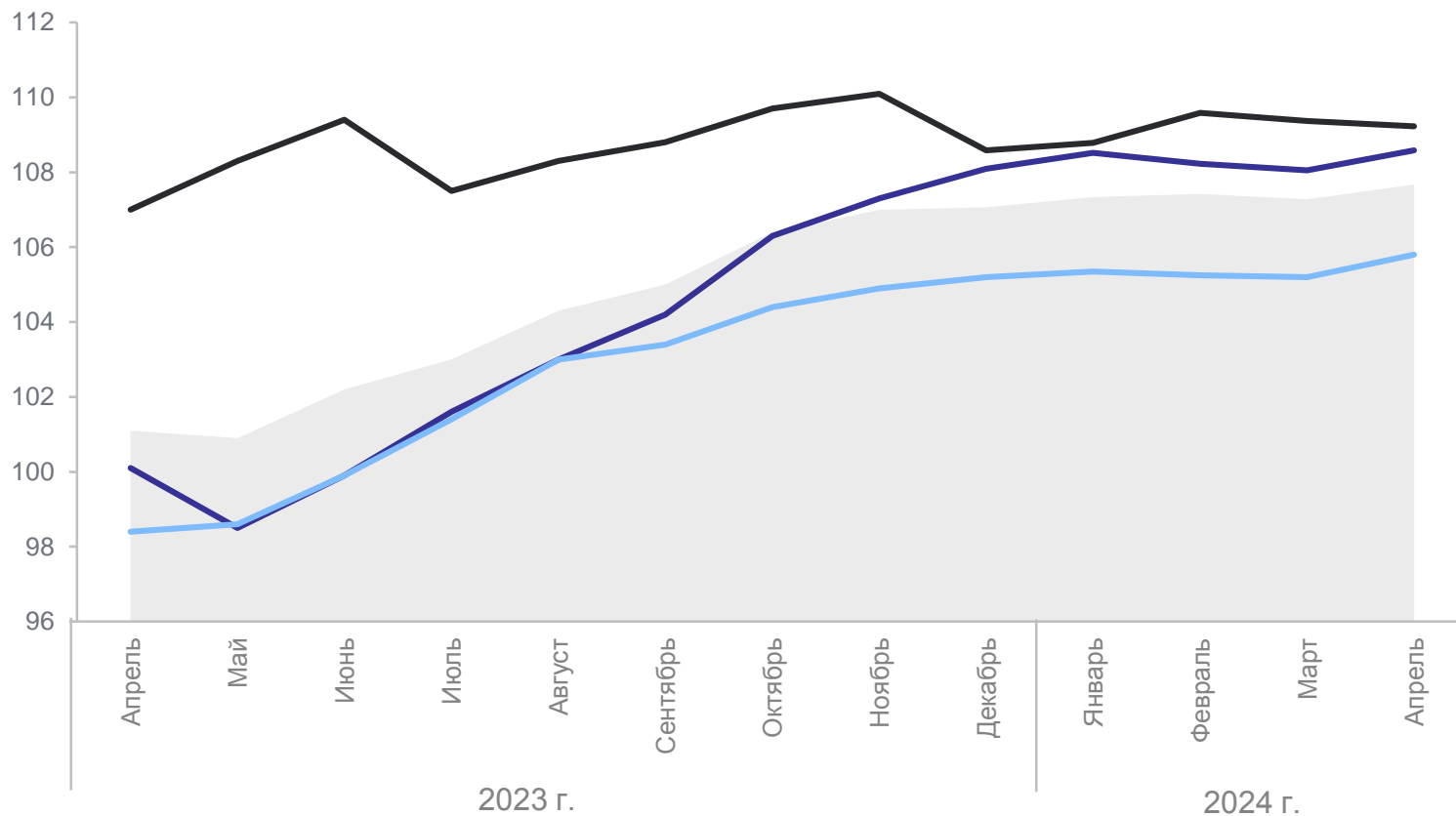
Услуги **104,32**

- ИПЦ
- Продовольственные товары
- Непродовольственные товары
- Услуги

ИНДЕКСЫ ПОТРЕБИТЕЛЬСКИХ ЦЕН

в % к соответствующему месяцу предыдущего года

ТАТАРСТАНСТАТ



апрель 2024 г. к апрелю 2023 г.

ИПЦ **107,67**

Продовольственные
товары **108,59**

Непродовольственные
товары **105,80**

Услуги **109,23**

- ИПЦ
- Продовольственные товары
- Непродовольственные товары
- Услуги

ИНДЕКСЫ ПОТРЕБИТЕЛЬСКИХ ЦЕН ПО РЕГИОНАМ ПРИВОЛЖСКОГО ФЕДЕРАЛЬНОГО ОКРУГА

апрель 2024 года в % к предыдущему месяцу

ТАТАРСТАНСТАТ



6 значение индекса меньше, чем по Приволжскому федеральному округу регионов

8 значение индекса больше, чем по Приволжскому федеральному округу регионов

2

Индексы цен на отдельные группы и виды продовольственных товаров

ИНДЕКСЫ ЦЕН НА ОТДЕЛЬНЫЕ ГРУППЫ И ВИДЫ ПРОДОВОЛЬСТВЕННЫХ ТОВАРОВ

ТАТАРСТАНСТАТ

в % к предыдущему месяцу

апрель 2024 г. к марту 2024 г.

100,86 Продовольственные товары

100,34 Рыба и морепродукты пищевые

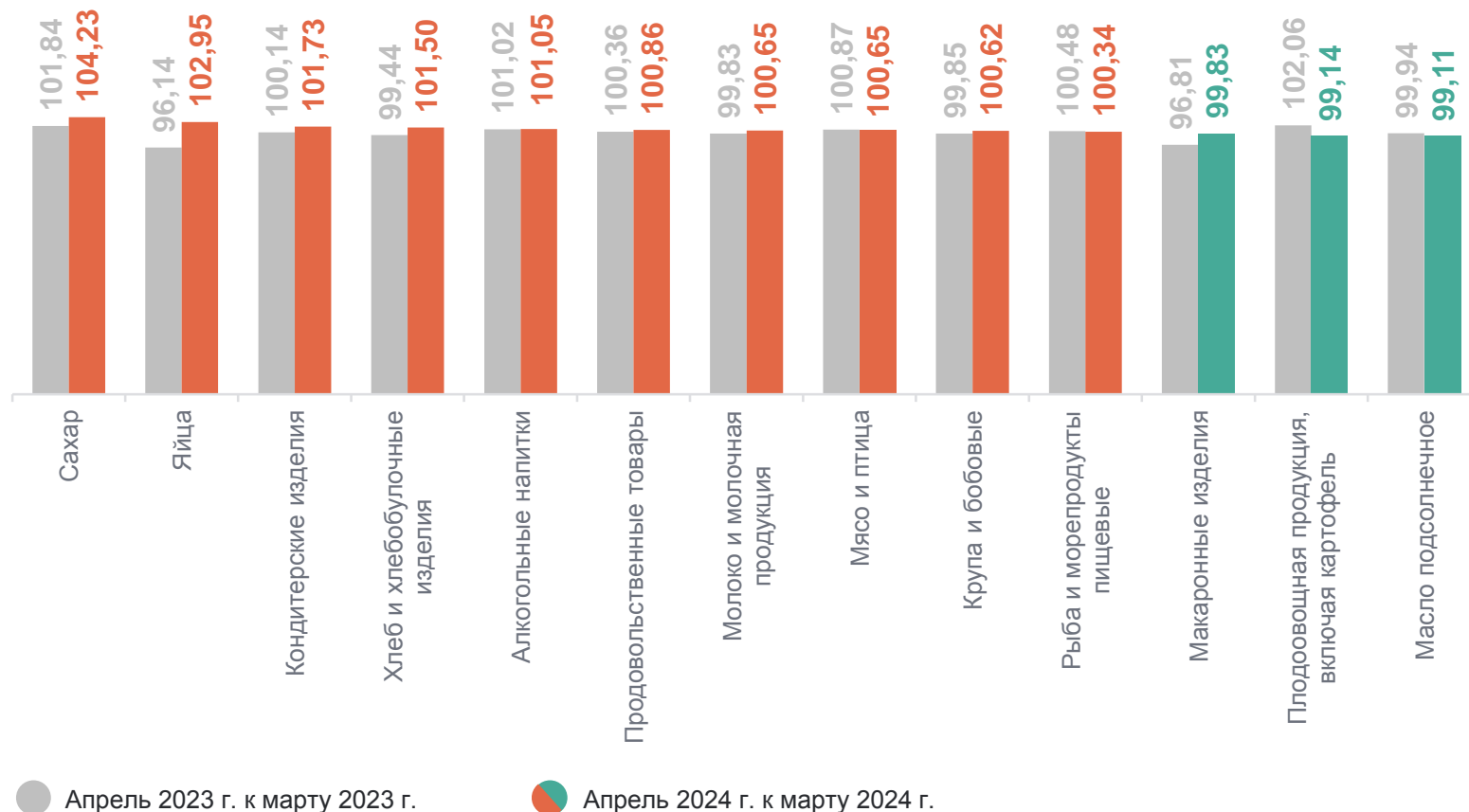
104,23 Сахар

100,62 Крупа и бобовые

99,11 Масло подсолнечное

99,14 Плодоовощная продукция, включая картофель

102,95 Яйца



ИНДЕКСЫ ЦЕН НА ПЛОДОВООЩНУЮ ПРОДУКЦИЮ

в % к предыдущему месяцу

ТАТАРСТАНСТАТ

апрель 2024 г. к марту 2024 г.

99,14 Плодоовощная продукция, включая картофель

93,59 Капуста белокочанная свежая

120,91 Свёкла столовая

107,04 Морковь

97,90 Апельсины

97,26 Лимоны

86,55 Огурцы свежие



СРЕДНИЕ ЦЕНЫ НА ПЛОДООВОЩНУЮ ПРОДУКЦИЮ

в апреле 2024 года, рублей за килограмм

ТАТАРСТАНСТАТ

Помидоры свежие **244,47** ↓

Картофель **26,71** ↑

Свёкла столовая **50,90** ↑

Морковь **42,67** ↑

Капуста белокочанная свежая **36,27** ↓

Огурцы свежие **151,27** ↓

Лук репчатый **35,02** ↓

Чеснок **364,34** ↓

Зелень свежая **825,16** ↑

Орехи **668,46** ↑

Сухофрукты **419,85** ↑

Яблоки **112,98** ↑

Лимоны **144,59** ↓

Апельсины **132,77** ↓

Груши **275,58** ↑

Виноград **327,27** ↑

Бананы **158,88** ↑

● Повышение

● Снижение

ИНДЕКСЫ ПОТРЕБИТЕЛЬСКИХ ЦЕН НА ПРОДОВОЛЬСТВЕННЫЕ ТОВАРЫ ПО РЕГИОНАМ ПРИВОЛЖСКОГО ФЕДЕРАЛЬНОГО ОКРУГА

апрель 2024 года в % к предыдущему месяцу



8 регионов значение индекса меньше, чем по Приволжскому федеральному округу

6 регионов значение индекса больше, чем по Приволжскому федеральному округу

3

**Индексы цен на отдельные группы
и виды непродовольственных товаров**

ИНДЕКСЫ ЦЕН НА ОТДЕЛЬНЫЕ ГРУППЫ НЕПРОДОВОЛЬСТВЕННЫХ ТОВАРОВ

ТАТАРСТАНСТАТ

в % к предыдущему месяцу

апрель 2024 г. к марту 2024 г.

100,48 Непродовольственные товары

100,69 Строительные материалы

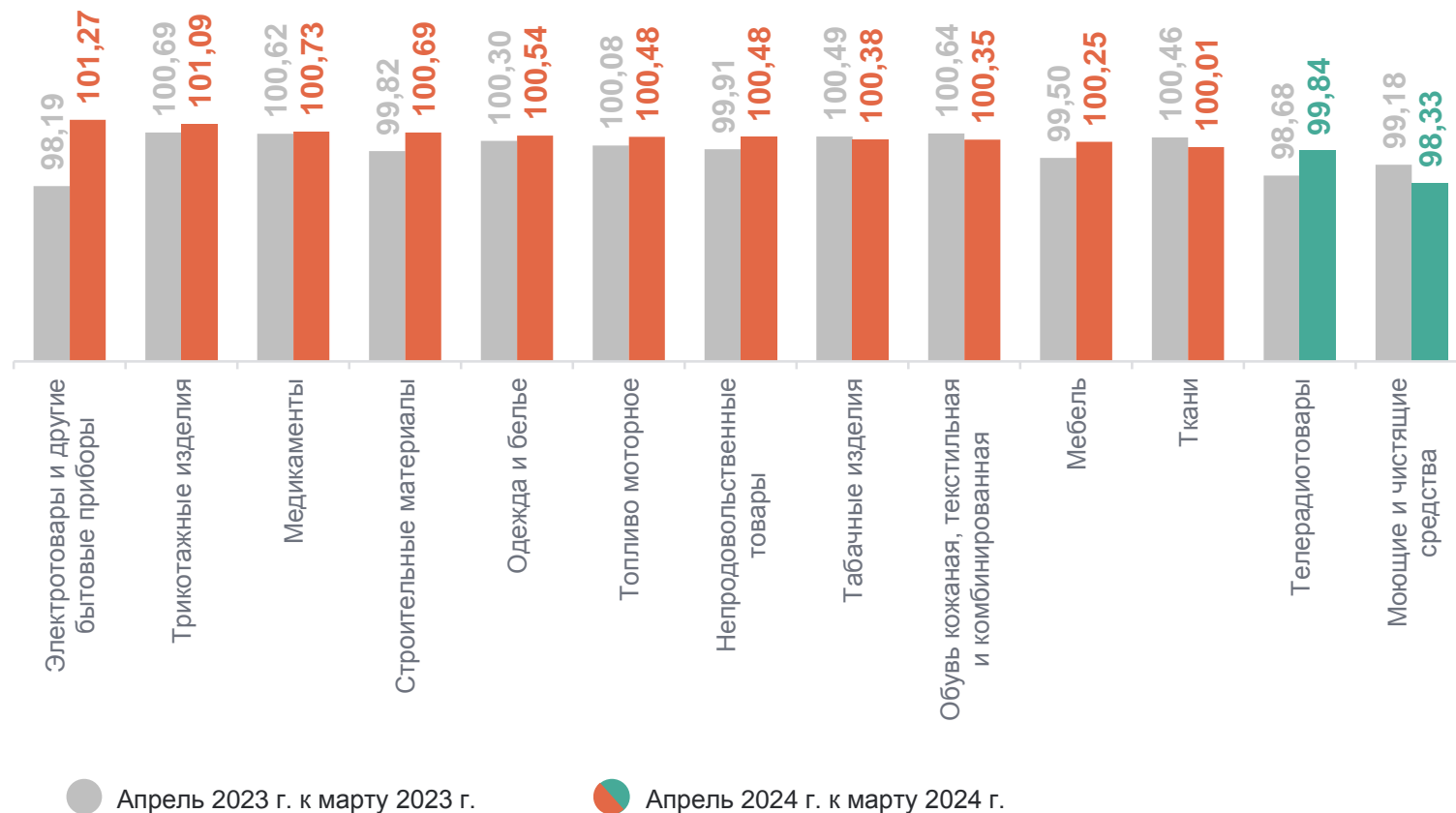
99,84 Телерадиотовары

100,54 Одежда и белье

100,48 Топливо моторное

100,01 Ткани

101,27 Электротовары и другие бытовые приборы



ИНДЕКСЫ ЦЕН НА ТОПЛИВО МОТОРНОЕ

в % к предыдущему месяцу

ТАТАРСТАНСТАТ

апрель 2024 г. к марту 2024 г.

100,48 Топливо моторное

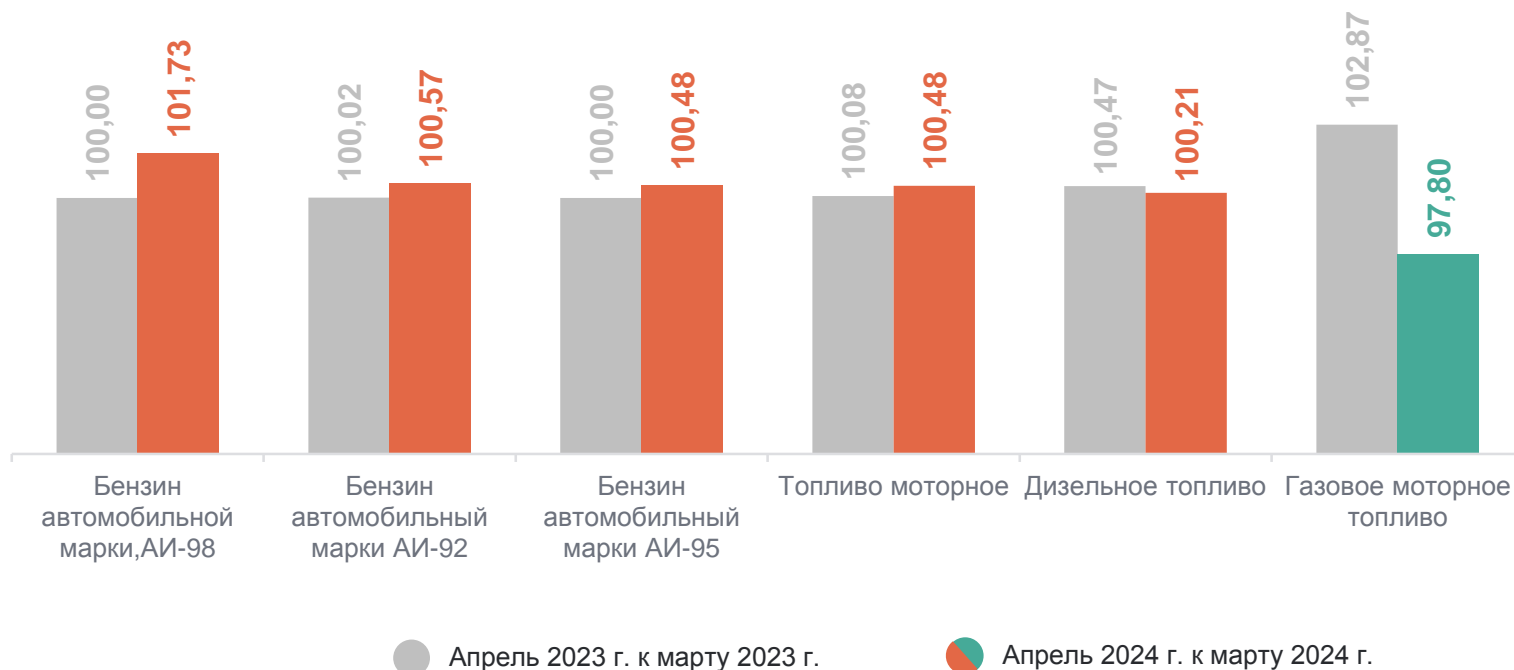
100,21 Дизельное топливо

100,48 Бензин автомобильный марки АИ-95

101,73 Бензин автомобильный марки АИ-98

100,57 Бензин автомобильный марки АИ-92

97,80 Газовое моторное топливо



СРЕДНИЕ ЦЕНЫ НА ТОПЛИВО МОТОРНОЕ, ЗА ЛИТР

67,82↑

49,56↑

53,48↑

59,94↑

25,63↓

ИНДЕКСЫ ЦЕН НА МЕДИКАМЕНТЫ

в % к предыдущему месяцу

ТАТАРСТАНСТАТ

апрель 2024 г. к марту 2024 г.

100,73 Медицина

99,71 Аскорбиновая кислота,
50 мг, 100 драже

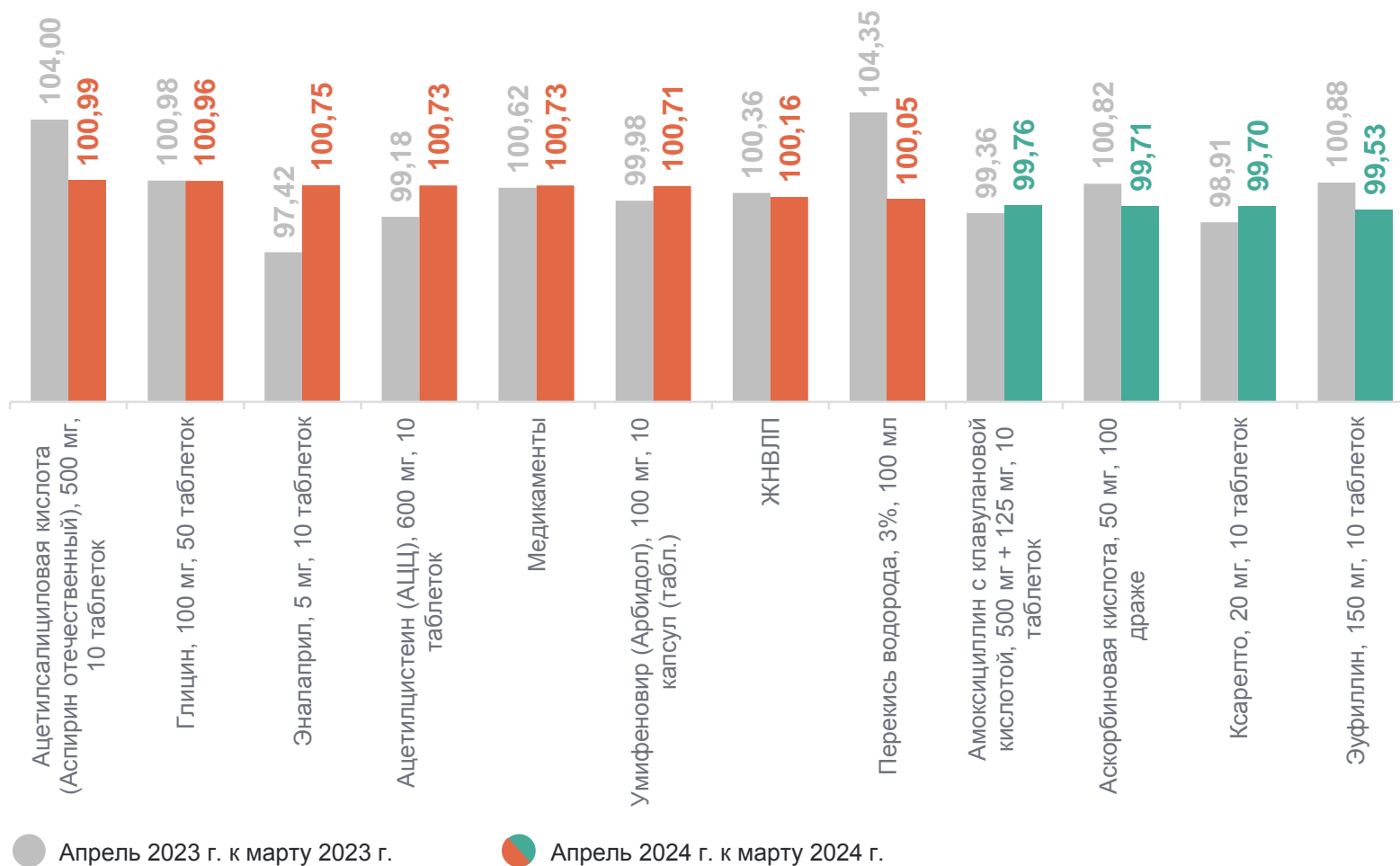
101,73 АЦЦ,
600 мг, 10 таблеток

99,70 Ксарелто,
20 мг, 10 таблеток

99,53 Эуфиллин,
150 мг, 10 таблеток

99,76 Амоксициллин с
клавулановой кислотой,
500 мг+125 мг, 10 таблеток

100,05 Перекись водорода 3%,
100 мл



ИНДЕКСЫ ПОТРЕБИТЕЛЬСКИХ ЦЕН НА НЕПРОДОВОЛЬСТВЕННЫЕ ТОВАРЫ ПО РЕГИОНАМ ПРИВОЛЖСКОГО ФЕДЕРАЛЬНОГО ОКРУГА

ТАТАРСТАНСТАТ

апрель 2024 года в % к предыдущему месяцу



6

регионов

значение индекса
меньше, чем
по Приволжскому
федеральному округу

8

регионов

значение индекса
больше, чем
по Приволжскому
федеральному округу

4

Индексы цен и тарифов на услуги

ИНДЕКСЫ ЦЕН И ТАРИФОВ НА УСЛУГИ

в % к предыдущему месяцу

ТАТАРСТАНСТАТ

апрель 2024 г. к марту 2024 г.

100,35 Услуги

102,91 Телекоммуникационные

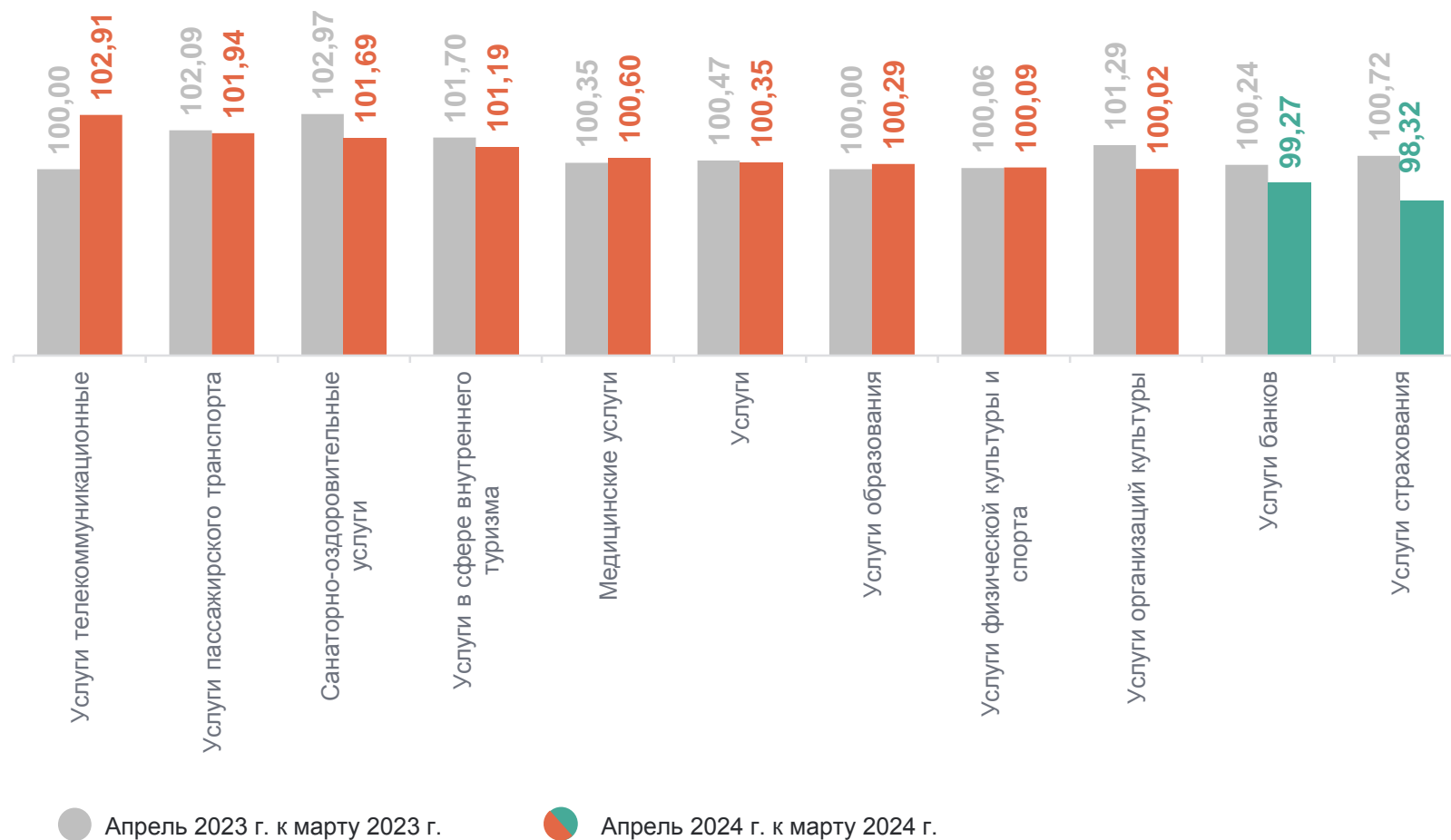
101,19 В сфере внутреннего туризма

101,69 Санаторно-оздоровительные

100,02 Организаций культуры

100,09 Физической культуры и спорта

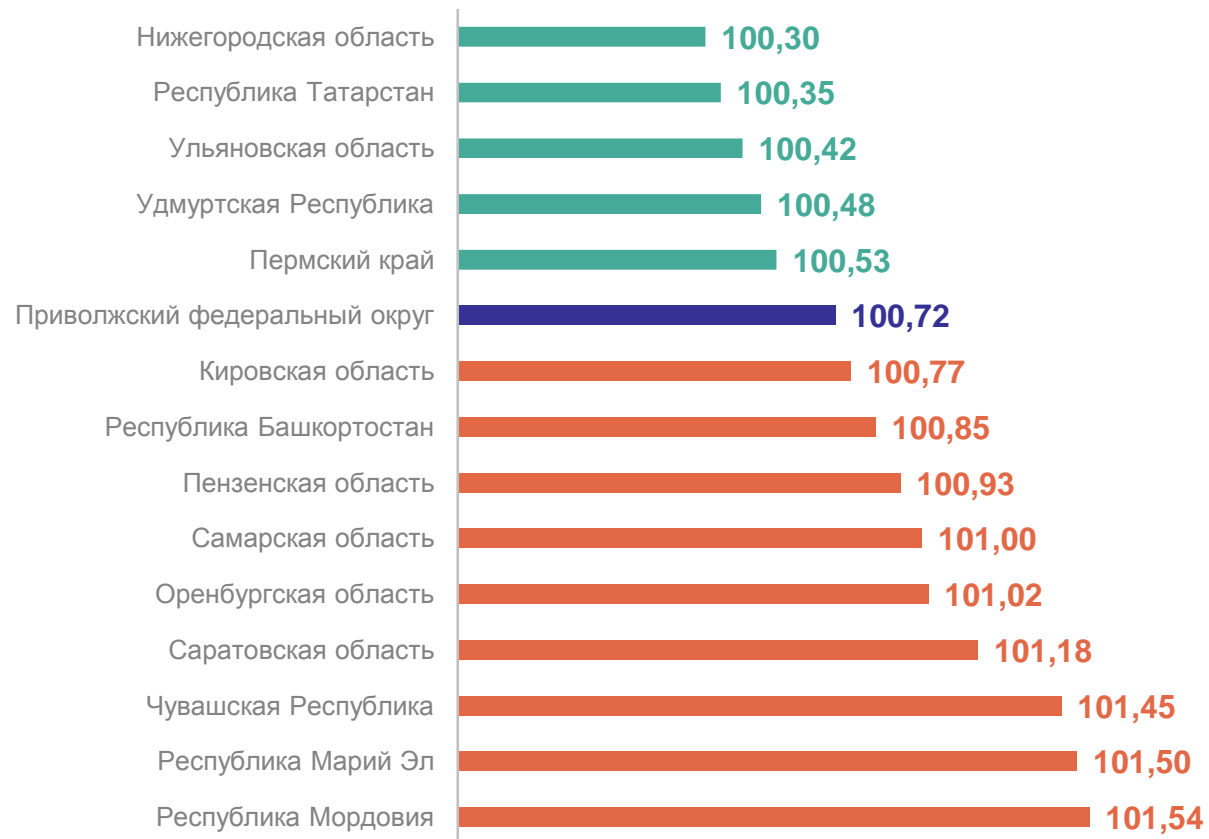
99,27 Банков



ИНДЕКСЫ ПОТРЕБИТЕЛЬСКИХ ЦЕН НА УСЛУГИ ПО РЕГИОНАМ ПРИВОЛЖСКОГО ФЕДЕРАЛЬНОГО ОКРУГА

ТАТАРСТАНСТАТ

апрель 2024 года в % к предыдущему месяцу



5 значение индекса **меньше**, чем по Приволжскому федеральному округу
регионов

9 значение индекса **больше**, чем по Приволжскому федеральному округу
регионов